

---

**EXMO. SR. DR. JUIZ DE DIREITO DA 2ª VARA DE FALÊNCIAS E  
RECUPERAÇÕES JUDICIAIS DE SÃO PAULO CAPITAL****Processo nº 1087929-16.2021.8.26.0100*****Relatório Mensal de Atividades – Junho/2022***

**ADJUD Administradores Judiciais Ltda.**, nomeada como administradora judicial na recuperação judicial da **Sorosistem Materiais Compostos S.A.** e **Advanced Composite – Soluções em Materiais Compostos Ltda.**, por seu representante e por seu advogado que esta subscrevem, vem, com o devido respeito, à presença de V. Exa., atendendo à exigência do artigo 22 da Lei 11.101/2005, encaminhar o presente Relatório Mensal de Atividades do grupo econômico.

2. Importante que se ressalte, uma vez mais, que este relatório foi produzido com base em documentos e informações fornecidos pelas próprias empresas em recuperação judicial, as quais serão, no curso do processo, objeto de verificação ou exame mais aprofundado por parte desta Administradora Judicial. Estes documentos e informações encontram-se à disposição dos interessados junto à administração judicial.

3. Por oportuno, apresenta a administração judicial trecho do relatório relativo à sua conclusão quanto às atividades e à situação econômico-financeira das Recuperandas, como segue:

**“CONCLUSÃO**

*Com base nos documentos acostados aos autos do pedido de recuperação judicial e informações complementares fornecidas diretamente para a administração judicial, o grupo Sorosistem / Tecsis se encontra em atividade, concentrada basicamente na prestação de serviços pela empresa Advanced Composite – Soluções em Materiais Compostos Ltda. (ADCOMP).*

*Verifica-se que as recuperandas apresentaram no mês de abril lucro líquido negativo de R\$ 648 mil, porém no exercício de 2022, até o mês de abril, o resultado ainda é positivo, com saldo final de R\$ 382 mil. Este resultado não melhora as contas patrimoniais de ativo X passivo (conforme item 3.8), que mostra elevação no endividamento, ou seja, as contas passivas representam 6,83 vezes se comparadas com as contas ativas, enquanto em janeiro esse número era de 6,72.*

*Finalmente, registre-se que as atividades desenvolvidas pela ADCOMP mostram evolução, apesar do resultado negativo em abril. Também mostra uma melhora na geração de caixa, que foi suficiente para honrar com os compromissos do grupo empresarial no período analisado.*

Termos em que,  
Requer a juntada para os devidos fins.  
São Paulo, 29 de junho de 2022

**ADJUD Administradores Judiciais Ltda. Luiz Gustavo N. Camargo**  
Vânio Cesar Pickler Aguiar  
p/ Administradora Judicial OAB/SP 233.190

## Sumário

<b>1. INTRODUÇÃO</b>	<b>2</b>
<b>2. QUADRO SOCIETÁRIO</b>	<b>2</b>
2.1. Empresas Recuperandas	2
2.2. Outras Empresas do Grupo	2
<b>3. ANÁLISE ECONÔMICO-FINANCEIRA</b>	<b>3</b>
3.1. Faturamento	3
3.2. Impostos e Custos Operacionais	4
3.3. Despesas Administrativas	5
3.4. Resultados Não-Operacionais	5
3.5. Demonstrativo Resumo	6
3.5.1. Resultado	6
3.5.2. Receitas a Faturar	6
3.6. Contas do Ativo	7
3.6.1 Estoques	7
3.7. Contas do Passivo	8
3.8. Ativo x Passivo	9
3.9. Fluxo de Caixa	9
<b>4. INFORMAÇÕES COMPLEMENTARES</b>	<b>10</b>
4.1. Recursos Humanos	10
4.2. AGC – Assembleia Geral de Credores	10
<b>5. CRONOGRAMA PROCESSUAL</b>	<b>11</b>
<b>6. CONCLUSÃO</b>	<b>11</b>
<b>7. ANEXOS</b>	<b>12</b>
I. Balanço	13
II. Demonstrativo de Resultados	14
III. Fluxo de Caixa	15

## 1. INTRODUÇÃO

O presente Relatório Mensal de Atividades (RMA) reúne e analisa as informações econômico-financeiras entregues pelas Recuperandas a esta administração judicial, conforme determinado às **fls. 4825/4829** dos autos principais, e reflete as informações do mês de abril de 2022. Estes documentos e informações se encontram à disposição dos interessados junto à administração judicial.

Estão submetidas a este processo de recuperação judicial a **Sorosistem Materiais Compostos S.A.** (antiga Tecsis – Tecnologia e Sistemas Avançados S.A.) - CNPJ 00.469.550/0001-54, e **Advanced Composite – Soluções em Materiais Compostos Ltda.** (ADCOMP) - CNPJ 27.422.151/0001-94.

As atividades das Recuperandas foram objeto de descrição no primeiro relatório desta administração judicial (**fls. 5486/5505**), consistindo basicamente na fabricação de artefatos para o setor de energia eólica (SOROSISTEM), cujas atividades se encontram atualmente paralisadas, além da manutenção e reparo de pás eólicas (ADCOMP).

A partir de janeiro/2022 a contabilidade passou a ser elaborada por equipe interna, para melhor retratar as informações contábeis, bem como evitar a ocorrência de atrasos na sua elaboração.

## 2. QUADRO SOCIETÁRIO

### 2.1. Empresas Recuperandas

O quadro societário da SOROSISTEM está assim constituído.

ACIONISTA	CNPJ	%	Valor (R\$)
KLO PARTICIPAÇÕES S/A	13.009.077/0001-74	0,69%	3.201.156,64
G.I. EÓLICA PARTICIPAÇÕES LTDA.	21.143.628/0001-16	99,31%	463.064.144,00
<b>TOTAL AÇÕES</b>		<b>100%</b>	<b>466.265.300,64</b>

*Obs.: Nos primeiros relatórios juntados aos autos demonstrou-se alterações ocorridas na composição societária*

O quadro societário da ADVANCED está assim composto:

ACIONISTA	CNPJ	%	Valor (R\$)
SOROSISTEM MATERIAIS COMPOSTOS S.A.	00.469.550/0001-54	99,99%	3.785.061,46
CASSIENA PARTICIPAÇÕES S.A.	18.503.627/0001-20	0,01%	378,54
<b>TOTAL AÇÕES</b>		<b>100%</b>	<b>3.785.440,00</b>

### 2.2 Outras Empresas do Grupo

Além das empresas submetidas ao processo de recuperação, destaca-se, também, a existência de outras empresas subsidiárias, que compõem o grupo, a saber:

RAZÃO SOCIAL	Negócio	%
CASSIENA PARTICIPAÇÕES S.A.	Invest. e Partic.	<b>100,00%</b>
NOVOS VENTOS SERVICOS AMBIENTAIS S A	Invest. e Partic.	<b>100,00%</b>
BLUE WIND INVESTMENTS LLC	Invest. e Partic.	<b>100,00%</b>
TECSIS INTERNATIONAL HOLDING LIMITED	Invest. e Partic.	<b>100,00%</b>

Estas empresas estão inativas, sendo utilizadas na gestão de recursos financeiros ingressados e, geralmente, utilizadas nos pagamentos de alguns compromissos vencidos ligados às operações da ADCOMP.

Conforme consta também em relatório anterior, as Recuperandas informaram que: *“tendo em vista determinação do Administrador Judicial, providenciamos a distribuição do pedido de encerramento das empresas Novos Ventos Serviços Ambientais S.A. (vide DBE anexo), bem como da Cassiena Participações S.A.*

*Em relação à Novos Ventos, o processo de encerramento frente à Junta Comercial já está bem adiantado, motivo pelo qual deve ser consolidado nos próximos dias.*

*Já em relação à Cassiena Participações S.A., a Receita pediu esclarecimentos quanto ao quadro societário da mesma, motivo pelo qual o DBE ainda não foi deferido, porém, já providenciamos a distribuição do pedido e estamos levantando as informações solicitadas pela Receita, para fins de darmos andamento ao seu encerramento.”*, por oportuno, registre-se que a Receita já foi deferido, estando em vias de encerramento.

Com relação às empresas BLUE WIND INVESTMENTS LLC e TECSIS INTERNATIONAL HOLDING LIMITED as Recuperandas informaram que: *“A TECSIS HOLDING foi vendida para a Hansplace em novembro de 2019, tendo esta adquirido 100% das ações da primeira. Por este motivo, não há necessidade de encerramento da TECSIS HOLDING, visto ser esta de outro grupo econômico atualmente.”*

Por oportuno, registre-se que as recuperandas informaram que nas demonstrações financeiras do próximo mês, irão adotar providências com vistas a ajustar contabilmente essas participações societárias, bem como eliminar as transações cruzadas entre as partes relacionadas, conforme consta no item 3.6, abaixo.

### **3. ANÁLISE ECONÔMICO-FINANCEIRA**

As informações constantes deste tópico contemplam a consolidação das demonstrações financeiras das empresas recuperandas Sorosistem e Adcomp, levantadas na data-base de abril de 2022.

As Recuperandas ainda estão finalizando alguns ajustes nas contas patrimoniais e de resultado, a fim de atualizar e equalizar os seus registros contábeis, que sofreram algum atraso, motivando, inclusive, a substituição da terceirização desses serviços por equipe interna das recuperandas, situação que já havia sido informado em relatórios anteriores.

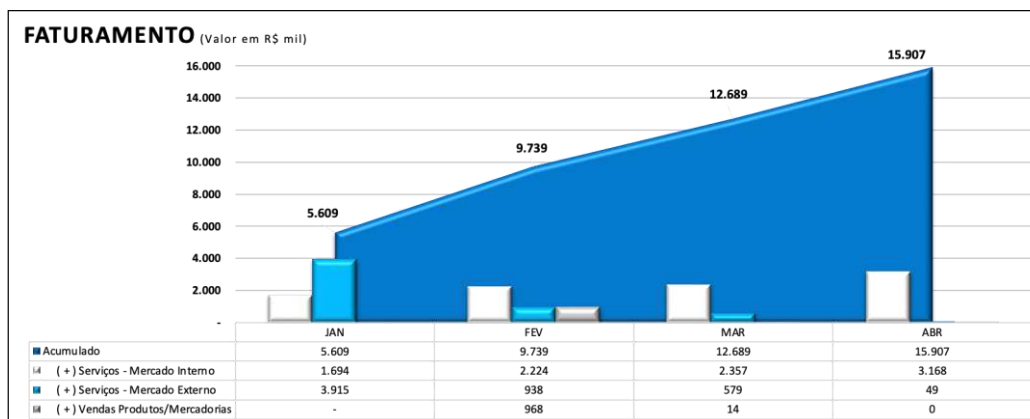
#### **3.1 Faturamento**

O faturamento de abril de 2022 foi de R\$ 3,22 milhões, apresentando uma evolução de 52,7% em comparação com o mesmo período de 2021. Comparando-se, ainda, o faturamento de abril de 2022, com o mês anterior, verifica-se uma evolução de 9,1%. No acumulado do ano, o faturamento total foi de R\$ 15,91 milhões, que comparado com o mesmo período do ano de 2021, apresenta uma evolução de 202,4%.

EVOLUÇÃO DO FATURAMENTO - Valores em R\$ mil				
MÊS/ANO	2021	2022	VAR. (ano)	VAR. (mês)
JANEIRO	899	5.609	> 523,6%	
FEVEREIRO	1.027	4.130	> 302,2%	< -26,4%
MARÇO	1.227	2.950	> 140,5%	< -28,6%
ABRIL	2.107	3.218	> 52,7%	> 9,1%
<b>TOTAL</b>	<b>5.260</b>	<b>15.907</b>	<b>&gt; 202,4%</b>	

A seguir, verifica-se que a composição do faturamento de janeiro a abril 2022 está composta basicamente por serviços prestados no mercado interno, no percentual de 59,4%, e por serviços prestados no mercado externo, no percentual de 34,5%. As vendas de produtos/mercadorias representaram 6,2%, sobre o total do faturamento. As prestações de serviços são desenvolvidas pela ADCOMP, enquanto as esporádicas vendas de produtos ocorreram pela SOROSISTEM.

FATURAMENTO - Valores em R\$ mil						
CONTA	JAN	FEV	MAR	ABR	TOTAL	%/FAT
(+) Serviços - Mercado Interno	1.694	2.224	2.357	3.168	9.444	59,4%
(+) Serviços - Mercado Externo	3.915	938	579	49	5.481	34,5%
(+) Vendas Produtos/Mercadorias	-	968	14	0	982	6,2%
<b>(=) RECEITA BRUTA</b>	<b>5.609</b>	<b>4.130</b>	<b>2.950</b>	<b>3.218</b>	<b>15.907</b>	<b>100,0%</b>



### 3.2. Impostos e Custos Operacionais

Os impostos e os custos operacionais no mês de abril registraram um total de R\$ 2,86 milhões, representando 88,9% sobre o faturamento bruto (R\$ 3,21 milhões). Considerando-se o período de janeiro a abril de 2022, os impostos e os custos operacionais, no total de R\$ 9,70 milhões, representaram 61% do total do faturamento (R\$ 15,90 milhões); ou seja, no mês de abril de 2022 houve uma redução da margem de contribuição, em razão da elevação dos impostos e custos operacionais em comparação com o faturamento.

IMPOSTOS E CUSTOS OPERACIONAIS - Valores em R\$ mil						
CONTA	JAN	FEV	MAR	ABR	TOTAL	%/FAT
(-) Impostos Totais	241	406	336	356	1.340	8,4%
(-) Matéria-Prima / Mercadoria	60	636	-	75	770	4,8%
(-) Mão de Obra Direta	1.184	1.242	1.009	1.575	5.011	31,5%
(-) Serviços Técnicos Terceirizados	196	159	16	150	521	3,3%
(-) Custo Indireto	542	433	389	704	2.067	13,0%
<b>(=) TOTAL</b>	<b>2.223</b>	<b>2.877</b>	<b>1.749</b>	<b>2.860</b>	<b>9.709</b>	<b>61,0%</b>
<i>Margem de Contribuição</i>	<i>60,4%</i>	<i>30,3%</i>	<i>40,7%</i>	<i>11,1%</i>	<i>39,0%</i>	

### 3.3. Despesas Administrativas

As despesas administrativas em abril somaram R\$ 769 mil, representando 23,9% sobre o faturamento do mês. No acumulando no ano essas despesas foram de R\$ 5,53 milhões, ou 34,8% sobre o faturamento total do período (R\$ 15,90 milhões).

DESPESAS ADMINISTRATIVAS - Valores em R\$ mil						
CONTA	JAN	FEV	MAR	ABR	TOTAL	%/FAT
(-) Pessoal	342	345	153	234	1.074	6,8%
(-) Estrutura	40	46	12	-	97	0,6%
(-) Serviços prestados Terceiros	111	116	56	18	302	1,9%
(-) Comunicação / TI	38	40	30	21	129	0,8%
(-) Comercial / Marketing	689	322	286	153	1.450	9,1%
(-) Assessoria / Consultoria	246	208	157	141	752	4,7%
(-) Administrativas	30	101	8	44	183	1,2%
(-) Veículos / Fretes	188	297	161	0	645	4,1%
(-) Tributárias	-	3	3	2	8	0,1%
(-) Máquinas/Equipam. ADM	198	261	276	137	871	5,5%
(-) Depreciação / Amortização	2	2	-	-	4	0,0%
<b>(=) TOTAL</b>	<b>1.884</b>	<b>1.741</b>	<b>1.140</b>	<b>769</b>	<b>5.533</b>	<b>34,8%</b>

### 3.4 Resultados Não Operacionais

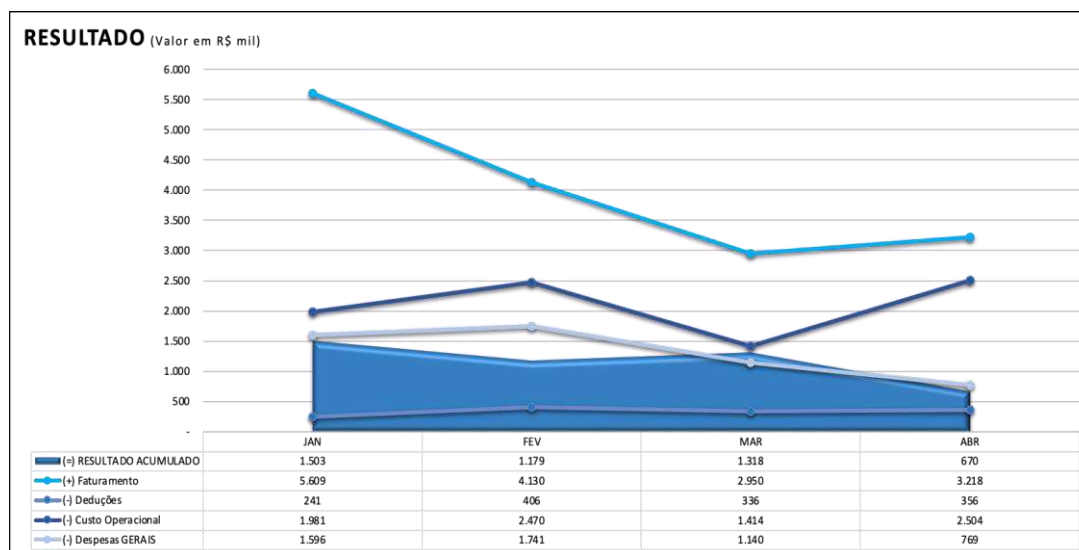
As receitas e despesas não operacionais em abril foram negativas em R\$ 237 mil, acumulando no ano um saldo negativo R\$ 282 mil, representando 1,8% sobre o faturamento total do ano (R\$ 15,90 milhões).

RESULTADOS NÃO OPERACIONAIS - Valores em R\$ mil						
CONTA	JAN	FEV	MAR	ABR	TOTAL	%/FAT
(+) Receitas financeiras	0	3	0	0	3	0,0%
(+) Receitas Não-Operacionais	155	450	137	-	742	4,7%
(-) Despesas Financeiras	443	289	59	237	1.028	6,5%
(-) Despesas Não-Operacionais	-	-	-	-	-	-
<b>(=) TOTAL NÃO-OPERACIONAL</b>	<b>(288)</b>	<b>164</b>	<b>78</b>	<b>(237)</b>	<b>(282)</b>	<b>1,8%</b>

### 3.5 Demonstrativo Resumo

3.5.1. O mês de abril apresentou um prejuízo líquido de R\$ 648 mil, ou 20,1% negativo sobre o faturamento do mês (R\$ 3,21 milhões). Considerando o período de janeiro a abril de 2022, o total acumulado ficou positivo em R\$ 382 mil, representando um lucro líquido de 2,4% sobre o faturamento bruto do período (R\$ 15,90 milhões).

DEMONSTRATIVO RESUMO - Valores em R\$ mil						
CONTA	JAN	FEV	MAR	ABR	TOTAL	%/FAT
(+) Faturamento	5.609	4.130	2.950	3.218	15.907	100,0%
(-) Deduções	241	406	336	356	1.340	8,4%
(-) Custo Operacional	1.981	2.470	1.414	2.504	8.369	52,6%
(-) Despesas Administrativas	1.884	1.741	1.140	769	5.533	34,8%
(+/-) Resultado Não-Operacionais	(288)	164	78	(237)	(282)	-1,8%
<b>(=) RESULTADO PERÍODO</b>	<b>1.215</b>	<b>-(324)</b>	<b>139</b>	<b>-(648)</b>	<b>382</b>	
	21,7%	-7,8%	4,7%	-20,1%	2,4%	



3.5.2. Conforme informações prestadas pelas recuperandas, existem custos e despesas incorridos e apropriadas contabilmente que se referem a projetos em andamento, cujos serviços foram realizados parcialmente, mas ainda pendem de medições para possibilitar a concretização do faturamento e sua apropriação contábil. Estes serviços já realizados, mas ainda pendentes de medição para a apropriação das receitas, conforme informação das Recuperandas, estão estimados em R\$ 3,01 milhões, no final de abril de 2022.

### 3.6 Contas do Ativo

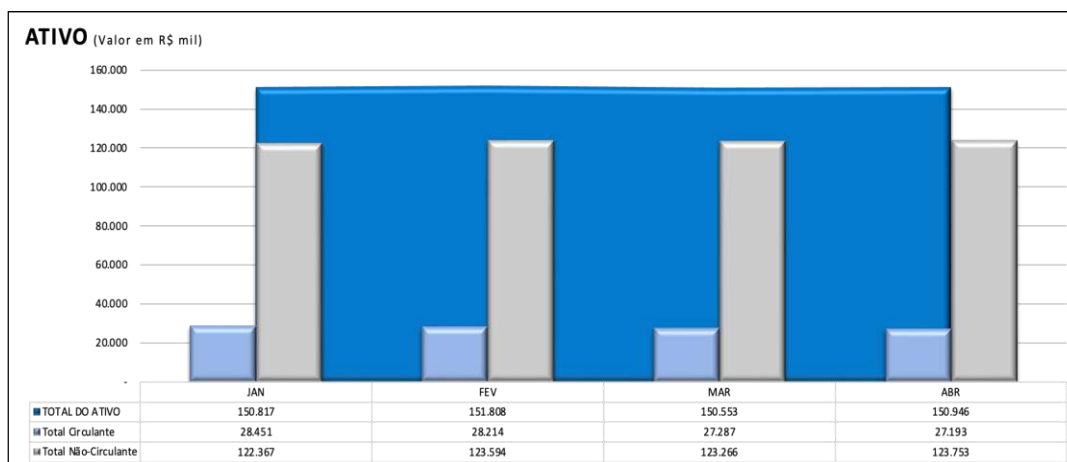
O ativo total das Recuperandas no mês de janeiro de 2022 era de R\$ 150,82 milhões, sendo R\$ 28,45 milhões considerado de curto prazo e R\$ 122,37 milhões no longo prazo. No mês de abril, as contas de curto prazo reduziram-se para R\$ 27,19 milhões e as contas de longo aumentaram para R\$ 123,75 milhões.



Examinando-se a composição dos valores das contas do Ativo (Doc. 01), em resumo, verifica-se que no período de janeiro a abril de 2022, as Contas a Receber de Clientes tiveram uma redução de R\$ 4,19 milhões, enquanto as contas de Caixa e Bancos, Outros Créditos Correntes – Adiantamentos a Fornecedores e Créditos a Coligadas apresentaram acréscimos nos montantes de R\$ 1,49 milhões, R\$ 1,36 milhões e R\$ 1,30 milhões, respectivamente.

Os ativos de liquidez corrente representam 18,1% do total do ativo, enquanto os ativos cuja liquidez é de longo prazo representam 81,9%. Comparando-se a evolução desses valores ao longo do período, verifica-se que as variações não foram significativas.

<b>ATIVO - Valores em R\$ mil</b>					
CONTA	JAN	FEV	MAR	ABR	% VAR.
Total Circulante	28.451	28.214	27.287	27.193	18,1%
Total Não-Circulante	122.367	123.594	123.266	123.753	81,9%
<b>TOTAL DO ATIVO</b>	<b>150.817</b>	<b>151.808</b>	<b>150.553</b>	<b>150.946</b>	<b>100,0%</b>



Comparando-se os bens e direitos de curto prazo, que apresentam o valor de R\$ 27,19 milhões, com o Passivo Circulante (item 3.7), que é da ordem de R\$ 94,31 milhões, demonstram que as recuperandas possuem um baixo índice de liquidez financeira, sendo o Passivo Circulante 3,4 vezes maior que o ativo circulante.

Ainda, se compararmos o Ativo Não Circulante, que apresenta o valor de R\$ 75,45 milhões, com o Passivo Não Circulante, que é da ordem de R\$ 935,90 milhões, também demonstra um alto índice de endividamento, sendo o Passivo Não Circulante 12,4 vezes maior que o Ativo Não Circulante.

Registre-se, ainda, que na composição dos bens, direitos e obrigações, existem valores com partes relacionadas, cujo resultado consolidado final apresenta um valor a receber no total de R\$ 214,62 mil, conforme demonstrativo abaixo:

MÚTUOS ENTRE COLIGADAS - Valores em R\$ mil					
CONTA	ADVANCED	SOROSISTEM	CASSIENA	NOVOS VENTOS	
CASSIENA PARTICIPAÇÕES	3.945,47	-	-	0,20	
TECSIS SISTEMAS AVANÇADOS	8.309,70	-	-	-	
NOVOS VENTOS SERV. DE ENG. AMBIENTAL SA	-	507,12	-	-	
SOROSISTEM MATERIAIS COMPOSTOS - ND	427,26	-	0,69	-	
ADVANCE COMPOSITES - ND	-	126,79	-	4,74	
TECSIS INTERNATIONAL HOLDING LTD CHIPRE	-	2.883,12	-	-	
TECSIS INTERNATIONAL - RESULT.EQUIV.PATR	-	2.368,74	-	-	
WINDCOM COMPOSITE SERVICES BRASIL LTDA	-	388,02	-	-	
<b>EMPRÉSTIMOS A RECEBER</b>	<b>12.682,42</b>	<b>6.273,77</b>	<b>0,69</b>	<b>4,94</b>	<b>18.961,82</b>
NOVOS VENTOS SERVS DE ENG. AMBIENTAL	4.738,47	-	0,20	-	
UNIPAR PARTICIPACOES S.A.	-	819,57	-	-	
ADVANCED COMPOSITE SOLUÇÕES EM MATERIAIS	-	8.309,70	3,36	-	
CASSIENA PARTICIPAÇÕES S/A	-	1.215,73	-	-	
WIND COMPOSITE CESSAO CREDITOS	-	2.276,40	-	-	
SOROSISTEM MATERIAIS COMPOSTOS - ND	-	-	-	-	
DEBÊNTURES FORNECEDORES LP	-	1.383,27	-	0,51	
<b>EMPRÉSTIMOS A PAGAR</b>	<b>4.738,47</b>	<b>14.004,67</b>	<b>3,56</b>	<b>0,51</b>	<b>18.747,20</b>
<b>SALDO</b>	<b>7.943,95</b>	<b>(7.730,90)</b>	<b>(2,87)</b>	<b>4,43</b>	<b>214,62</b>

Por oportuno, registre-se que as recuperandas informaram que nas demonstrações financeiras do próximo mês, irão adotar providências com vistas a eliminar as transações cruzadas entre as partes relacionadas.

### 3.6.1. Estoques

A conta de estoques, conforme informado pelas recuperandas, possui inventário e atualização contábil atualizada apenas da empresa ADCOMP. Já para a empresa SOROSISTEM, irão providenciar a confirmação do inventário oportunamente. Inclusive existem muitos materiais que ainda se encontram na planta de Camaçari-BA, que é controlada pela proprietária Savoy.

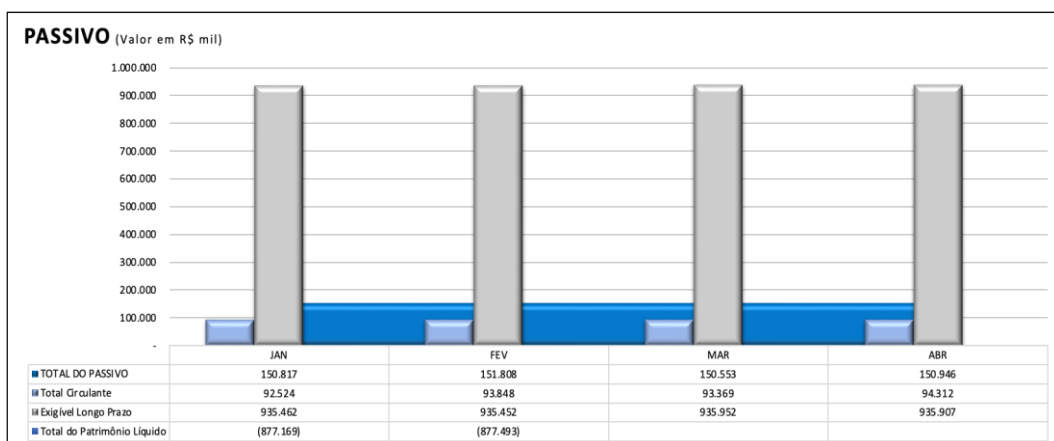
Enquanto não há apuração final do inventário, será considerado o valor do estoque da Adcomp, no total de R\$ 518 mil, já inventariado, sendo que o estoque da Sorosistem, apresentado em balanço no total de R\$ 6,06 milhões, ainda está sujeito a confirmação.

ESTOQUE - Valor em R\$ mil				
CONTA	JAN	FEV	MAR	ABR
Adcomp	748	1.397	410	518
Sorosistem	6.301	6.067	6.067	6.067
<b>TOTAL DO ATIVO</b>	<b>7.049</b>	<b>7.463</b>	<b>6.477</b>	<b>6.584</b>

### 3.7 Contas do Passivo

Na composição das contas do passivo, verifica-se que o passivo circulante e exigível a longo prazo, no período de janeiro a abril de 2022, encerrou com obrigações no total de R\$ 1,029 bilhões, sem variação significativa no período.

<b>PASSIVO - Valores em R\$ mil</b>				
CONTA	JAN	FEV	MAR	ABR
Total Circulante	92.524	93.848	93.369	94.312
Total Não-Circulante	935.462	935.452	935.952	935.907
Total do Patrimônio Líquido	-877.169	-877.493	-878.767	-879.273
<b>TOTAL DO PASSIVO</b>	<b>150.817</b>	<b>151.808</b>	<b>150.553</b>	<b>150.946</b>



### 3.8 Ativo x Passivo

Na comparação dos valores das contas ativas versus as contas passivas, apresentadas no balancete de abril de 2022, verifica-se que o passivo equivale a 6,83 vezes o total do ativo, demonstrando um alto índice de endividamento.

<b>ATIVO X PASSIVO - Valores em R\$ mil</b>				
CONTA	JAN	FEV	MAR	ABR
Ativo Circulante + Realizável a Longo Prazo	150.817	151.808	150.553	150.946
Passivo Circulante + Exigível a Longo Prazo	1.027.987	1.029.301	1.029.320	1.030.219
<b>Passivo / Ativo</b>	<b>6,82</b>	<b>6,78</b>	<b>6,84</b>	<b>6,83</b>

### 3.9 Fluxo de Caixa

De início, releva notar que os Fluxos de Caixa apresentados anteriormente demonstravam apenas o ingresso e saída de recursos ocorridos no mês em curso, sem considerar as coberturas de caixa mediante a utilização de limites de cheques especiais.

Assim, a partir deste mês o fluxo de caixa contempla, também, o ingresso dos recursos mediante a utilização dos limites de cheques especiais, com indicação dos saldos iniciais e finais em cada período.

Isto posto, o fluxo de caixa apresentado pelas Recuperandas mostra que em abril o saldo final do caixa encerrou positivo em R\$ 2.786,07 mil. A considerar que o saldo inicial era R\$ 1.602,85 mil, as recuperandas encerraram o mês de abril com geração positiva de caixa no total de R\$ 1,57 milhões, descontando-se a utilização de cheque especial no 187,88 mil.

## 4. INFORMAÇÕES COMPLEMENTARES

### 4.1. Recursos Humanos

Na relação de colaboradores, as Recuperandas fecharam o mês de abril com um total de 225 profissionais, sendo 187 na Adcomp e 68 na Sorosistem.

FUNCIONÁRIOS	JAN			FEV			MAR			ABR		
	CLT	PJ	TOTAL	CLT	PJ	TOTAL	CLT	PJ	TOTAL	CLT	PJ	TOTAL
ADCOMP	139	9	148	145	9	154	146	13	159	174	13	187
SOROSISTEM	59	5	64	58	5	63	58	5	63	63	5	68
<b>TOTAL</b>	<b>198</b>	<b>14</b>	<b>212</b>	<b>203</b>	<b>14</b>	<b>217</b>	<b>204</b>	<b>18</b>	<b>222</b>	<b>237</b>	<b>18</b>	<b>255</b>

### 4.2 Assembleia Geral de Credores

No dia 30 de março de 2022, foi instalada a assembleia geral de credores e suspensa por deliberação da maioria dos credores presentes, sendo fixada a nova data para retomada dos trabalhos o dia 28 de abril. A motivação para essa suspensão, foi a possibilidade iminente de definição do procedimento arbitral envolvendo as Recuperandas e as empresas do Grupo GE.

Retomados os trabalhos da assembleia geral de credores no dia 28 de abril, houve novo pedido de suspensão, que foi aprovado pelos credores presentes, sendo agendada a continuação para o dia 08 de junho de 2022, às 11:00 horas. Desta vez, a motivação foi a necessidade de se fazer ajustes no PRJ, em razão do resultado desfavorável às Recuperandas do procedimento arbitral envolvendo a GE Energias Renováveis.

A Assembleia Geral de Credores realizada no dia 08 de junho de 2022, foi instalada e teve nova suspensão por deliberação da maioria dos credores presentes, sendo fixada a nova data de 23 de junho de 2022 para a retomada dos trabalhos. A motivação para essa suspensão, foi em razão da necessidade de um novo plano.

Finalmente, no último dia 23/06/2022, a Assembleia Geral de Credores retomou os trabalhos e por deliberação entre os presentes, aprovou o Plano de Recuperação Judicial consolidado, após o acolhimento de sugestões feitas pelos próprios credores

## 5. CRONOGRAMA PROCESSUAL

DATA	EVENTO	LEI 11.101/05
18/08/21	Distribuição da Inicial	
25/08/21	Publicação do despacho inicial de deferimento do Pedido de Recuperação	Art. 52
25/08/21	Publicação do Edital com a 1ª Relação de Credores, elaborada pelo devedor	Art. 52, §1º e incisos
03/02/22	Publicação no Diário Oficial da juntada do Plano de Recuperação Judicial (PRJ)	Art.53, parágrafo único
23/11/21	Apresentação da 2ª relação de credores pela administração judicial	Art.7º, parágrafo 2º
24/02/22	Publicação do Edital de Convocação para a votação do PRJ em Assembleia Geral de Credores	Art. 56

30/03/22	Assembleia Geral de Credores instalada e suspensa, com previsão de nova reunião para o próximo dia 23/06/2022.	
23/06/22	Aprovação do Plano de Recuperação Judicial em Assembleia Geral de Credores.	Art. 58
	Homologação do Plano de Recuperação Judicial.	
	Decisão determinando o início imediato dos pagamentos, com relatório da administração judicial em 60 dias.	
	Relatório Inicial de Cumprimento do Plano de Recuperação Judicial apresentado pela administração judicial.	
	Data prevista de encerramento para a fiscalização do cumprimento do Plano de Recuperação Judicial	Art. 61

## 6. CONCLUSÃO

Com base nos documentos acostados aos autos do pedido de recuperação judicial e informações complementares fornecidas diretamente para a administração judicial, o grupo Sorosistem / Tecsis se encontra em atividade, concentrada basicamente na prestação de serviços pela empresa Advanced Composite – Soluções em Materiais Compostos Ltda. (ADCOMP).

Verifica-se que as recuperandas apresentaram no mês de abril lucro líquido negativo de R\$ 648 mil, porém, no exercício de 2022, até o mês de abril, o resultado ainda é positivo, com saldo final de R\$ 382 mil. Este resultado não melhora as contas patrimoniais de ativo X passivo (conforme item 3.8), que mostra elevação no endividamento, ou seja, as contas passivas representam 6,83 vezes se comparadas com as contas ativas, enquanto em janeiro esse número era de 6,72.

Finalmente, registre-se que as atividades desenvolvidas pela ADCOMP mostram evolução, apesar do resultado negativo em abril. Também mostra uma melhora na geração de caixa, que foi suficiente para honrar com os compromissos do grupo empresarial no período analisado.

## 7. ANEXOS

- I. Balanço
- II. Demonstração do Resultado do Exercício (DRE)
- III. Fluxo de Caixa

**I. Balanço**

<b>BALANÇO PATRIMONIAL</b> (Valor em R\$ mil)				
CONTA	JAN	FEV	MAR	ABR
<b>ATIVO CIRCULANTE</b>				
Caixa e Bancos	1.296	965	1.027	2.786
Contas a receber de clientes	8.871	7.584	6.668	4.677
Adiantamento a fornecedores	29.780	29.938	29.938	29.939
Impostos a recuperar	8.257	8.369	8.547	8.585
Estoque	7.049	7.463	6.477	6.584
Crédito a Coligadas/Sócios CP	572	636	636	636
Provisão para Créditos Duvidosos	(32.167)	(32.167)	(32.167)	(32.167)
Outros Créditos Correntes	4.792	5.424	6.161	6.153
<b>Total Circulante</b>	<b>28.451</b>	<b>28.214</b>	<b>27.287</b>	<b>27.193</b>
<b>ATIVO NÃO-CIRCULANTE</b>				
Valores a resgatar	53.715	53.715	53.715	53.715
Crédito a Coligadas/Sócios LP	17.024	18.196	17.834	18.322
Depósitos Judiciais	341	345	346	346
Outros Créditos Não-correntes	3.070	3.070	3.070	3.070
<b>Realizável Longo Prazo</b>	<b>74.150</b>	<b>75.327</b>	<b>74.965</b>	<b>75.453</b>
Imobilizado	141.151	141.204	141.237	141.237
( - ) Depreciação Acumulada	(92.934)	(92.936)	(92.936)	(92.936)
<b>Total Não-Circulante</b>	<b>122.367</b>	<b>123.594</b>	<b>123.266</b>	<b>123.753</b>
<b>TOTAL DO ATIVO</b>	<b>150.817</b>	<b>151.808</b>	<b>150.553</b>	<b>150.946</b>
<b>PASSIVO CIRCULANTE</b>				
Fornecedores	26.571	27.262	26.937	25.754
Empréstimos / Finan. CP	2.102	2.364	2.389	2.522
Adiantamento de Clientes	9.560	9.654	9.654	10.600
Impostos a Recolher	13.937	13.651	13.941	14.362
Obrigações Trabalhistas	19.680	19.080	18.946	19.143
Obrigações Coligadas/Sócios CP	14.212	14.990	14.654	15.083
Outras Obrigações CP	6.461	6.848	6.848	6.848
<b>Total Circulante</b>	<b>92.524</b>	<b>93.848</b>	<b>93.369</b>	<b>94.312</b>
<b>PASSIVO NÃO-CIRCULANTE</b>				
Parcelamentos	16.638	16.628	17.127	17.082
Obrigações Coligadas/Sócios LP	3.660	3.660	3.660	3.660
Obrigações RJ	889.517	889.517	889.517	889.517
Outras Obrigações LP	25.648	25.648	25.648	25.648
<b>Exigível Longo Prazo</b>	<b>935.462</b>	<b>935.452</b>	<b>935.952</b>	<b>935.907</b>
<b>PATRIMÔNIO LÍQUIDO</b>				
Capital social	470.051	470.051	470.051	470.051
Lucro/Prejuízo/acumulados	(1.890.638)	(1.890.638)	(1.890.381)	(1.890.381)
Resultado do período	1.215	891	1.030	382
Reservas	540.904	540.904	540.904	540.904
Ajustes	1.298	1.298	(371)	(228)
<b>Total do Patrimônio Líquido</b>	<b>(877.169)</b>	<b>(877.493)</b>	<b>(878.767)</b>	<b>(879.273)</b>
<b>TOTAL DO PASSIVO</b>	<b>150.817</b>	<b>151.808</b>	<b>150.553</b>	<b>150.946</b>

## II. Demonstrativo de Resultados

<b>DEMONSTRATIVO DE RESULTADO DO EXERCÍCIO</b> (Valor em R\$ mil)						
CONTA	JAN	FEV	MAR	ABR	TOTAL	%
<b>RECEITA BRUTA</b>						
(+) Serviços - Mercado Interno	1.694	2.224	2.357	3.168	9.444	59,4%
(+) Serviços - Mercado Externo	3.915	938	579	49	5.481	34,5%
(+) Vendas Produtos/Mercadorias	-	968	14	0	982	6,2%
<b>(=) RECEITA BRUTA</b>	<b>5.609</b>	<b>4.130</b>	<b>2.950</b>	<b>3.218</b>	<b>15.907</b>	
(-) Impostos Totais	241	406	336	356	1.340	8,4%
<b>(=) TOTAL DEDUÇÕES</b>	<b>241</b>	<b>406</b>	<b>336</b>	<b>356</b>	<b>1.340</b>	<b>8,4%</b>
<b>(=) RECEITA LÍQUIDA</b>	<b>5.368</b>	<b>3.723</b>	<b>2.614</b>	<b>2.861</b>	<b>14.567</b>	
	95,7%	90,16%	88,61%	88,92%	91,6%	
(-) Matéria-Prima / Mercadoria	60	636	-	75	770	4,8%
(-) Mão de Obra Direta	1.184	1.242	1.009	1.575	5.011	31,5%
(-) Serviços Técnicos Terceirizados	196	159	16	150	521	3,3%
(-) Custo Indireto	542	433	389	704	2.067	13,0%
<b>(=) TOTAL CUSTO</b>	<b>1.981</b>	<b>2.470</b>	<b>1.414</b>	<b>2.504</b>	<b>8.369</b>	<b>52,6%</b>
<b>(=) LUCRO BRUTO</b>	<b>3.387</b>	<b>1.253</b>	<b>1.200</b>	<b>357</b>	<b>6.197</b>	<b>39,0%</b>
<i>Margem de Contribuição</i>	<i>60,37%</i>	<i>30,34%</i>	<i>40,69%</i>	<i>11,11%</i>	<i>39,0%</i>	
(-) Pessoal	342	345	153	234	1.074	6,8%
(-) Estrutura	40	46	12	-	97	0,6%
(-) Serviços prestados Terceiros	111	116	56	18	302	1,9%
(-) Comunicação / TI	38	40	30	21	129	0,8%
(-) Comercial / Marketing	689	322	286	153	1.450	9,1%
(-) Assessoria / Consultoria	246	208	157	141	752	4,7%
(-) Administrativas	30	101	8	44	183	1,2%
(-) Veículos / Fretes	188	297	161	0	645	4,1%
(-) Tributárias	-	3	3	2	8	0,1%
(-) Máquinas/Equipamentos ADM	198	261	276	137	871	5,5%
(-) Depreciação / Amortização	2	2	-	-	4	0,0%
<b>(=) TOTAL ADMINISTRATIVO</b>	<b>1.884</b>	<b>1.741</b>	<b>1.140</b>	<b>769</b>	<b>5.533</b>	<b>34,8%</b>
<b>(=) LUCRO OPERACIONAL</b>	<b>1.503</b>	<b>(488)</b>	<b>61</b>	<b>(411)</b>	<b>664</b>	
	26,8%	-11,8%	2,1%	-12,8%	4,2%	
<b>RESULTADOS NÃO OPERACIONAIS</b>						
(+) Receita financeira	0	3	0	0	3	0,0%
(+) Receitas Não-Operacionais	155	450	137	-	742	4,7%
(-) Despesas Financeiras	443	289	59	237	1.028	6,5%
<b>(=) RESULTADO PERÍODO</b>	<b>1.215</b>	<b>(324)</b>	<b>139</b>	<b>(648)</b>	<b>382</b>	
	21,7%	-7,8%	4,7%	-20,1%	2,4%	
Acumulado	1.215	891	1.030	382		

### III. Fluxo de Caixa

FLUXO DE CAIXA - (Valores em R\$ mil)						
CONTA	JAN	FEV	MAR	ABR	TOTAL	VAR.
<b>(=) DISPONÍVEL INICIAL</b>	<b>1.602,85</b>	<b>1.296,24</b>	<b>965,39</b>	<b>1.026,78</b>	<b>1.602,85</b>	
<b>ENTRADAS OPERACIONAIS</b>						
(+) Receita de Vendas ADCOMP	5.014,01	5.367,87	3.979,22	6.069,83	20.430,92	100,00%
(+) Receita de Vendas SOROSISTEM	-	-	-	-	-	0,00%
(-) Entradas Operacionais Brutas	5.014,01	5.367,87	3.979,22	6.069,83	20.430,92	100,00%
<b>SAÍDAS OPERACIONAIS</b>						
(-) Pagamento de Impostos	(184,77)	(495,20)	(3,21)	(49,87)	(733,05)	-3,59%
(-) Pagamento de Maquinário/Ferramentaria	(577,46)	(547,34)	(295,52)	(309,35)	(1.729,66)	-8,47%
(-) Pagamento de Serviços Técnicos	(635,15)	(517,29)	(641,84)	(924,75)	(2.719,03)	-13,31%
(-) Pagamento de Despesas Gerais de Operação	(1.248,28)	(1.423,42)	(1.246,41)	(1.160,35)	(5.078,46)	-24,86%
(=) Total Saídas Operacionais	<u>(2.645,65)</u>	<u>(2.983,24)</u>	<u>(2.186,99)</u>	<u>(2.444,31)</u>	<u>(10.260,19)</u>	-50,22%
(=) Recebimento Líquido	2.368,36	2.384,62	1.792,23	3.625,51	10.170,73	
<b>SAÍDAS DE DESPESAS GERAIS</b>						
(-) Pessoal	(530,68)	(1.035,02)	(1.643,09)	(1.493,52)	(4.702,32)	-23,02%
(-) Estrutura	(43,95)	(62,90)	(13,47)	(53,49)	(173,81)	-0,85%
(-) Tecnologia	(39,29)	(46,54)	(36,68)	(17,27)	(139,78)	-0,68%
(-) Comercial/Publicidade	(4,05)	(6,70)	(2,65)	(2,65)	(16,05)	-0,08%
(-) Assessoria/Consultoria	(12,72)	(2,39)	(62,65)	(42,69)	(120,46)	-0,59%
(-) Administrativas Gerais	(33,93)	(31,88)	(21,38)	(29,16)	(116,34)	-0,57%
(=) Total Despesas Gerais	<u>(664,61)</u>	<u>(1.185,43)</u>	<u>(1.779,92)</u>	<u>(1.638,79)</u>	<u>(5.268,75)</u>	-25,79%
(=) Caixa Operacional	1.703,75	1.199,20	12,31	1.986,72	4.901,98	23,99%
<b>ENTRADAS/SAÍDAS NÃO OPERACIONAIS</b>						
(+) Entrada de Receitas Não Operacionais	-	-	-	-	-	0,00%
(-) Saída de Despesas Não Operacionais	(1.666,32)	(1.700,19)	(157,58)	(219,02)	(3.743,11)	-18,32%
(=) Entradas/Saídas Não-Operacionais	<u>(1.666,32)</u>	<u>(1.700,19)</u>	<u>(157,58)</u>	<u>(219,02)</u>	<u>(3.743,11)</u>	-18,32%
(=) Caixa Operacional	37,43	(500,99)	(145,27)	1.767,70	1.158,86	5,67%
<b>ATIVIDADES FINANCEIRAS</b>						
(+) Recebimento de Empréstimos	-	-	-	-	-	0,00%
(+) Juros Recebidos	-	-	-	0,00	0,00	0,00%
(+) Créditos Tributários	-	-	-	-	-	0,00%
(+) Receitas Financeiras	-	-	200,00	-	200,00	0,98%
(-) Pagamento de Empréstimos	(75,39)	(75,39)	(75,39)	(107,57)	(333,74)	-1,63%
(-) Aporte de Capital	-	-	-	(56,29)	(56,29)	-0,28%
(-) Despesas Financeiras	(42,81)	(79,99)	(23,07)	(32,44)	(178,30)	-0,87%
(=) Total de Atividades Financeiras	<u>(118,20)</u>	<u>(155,38)</u>	<u>101,54</u>	<u>(196,29)</u>	<u>(368,33)</u>	-1,80%
<b>(=) Total Período</b>	<b>(80,77)</b>	<b>(656,37)</b>	<b>(43,73)</b>	<b>1.571,41</b>	<b>790,53</b>	3,87%
(+/-) Entrada/Saída de Aplicação Automática - Bancos	(5,15)	-	-	-	(5,15)	-0,03%
(+/-) Entrada/Saída de Limite Especial - Bancos	(220,69)	325,53	105,12	187,88	397,84	1,95%
<b>(=) DISPONÍVEL FINAL</b>	<b>1.296,24</b>	<b>965,39</b>	<b>1.026,78</b>	<b>2.786,07</b>	<b>2.786,07</b>	