

---

**EXMO. SR. DR. JUIZ DE DIREITO DA 2ª VARA DE FALÊNCIAS E  
RECUPERAÇÕES JUDICIAIS DE SÃO PAULO CAPITAL****Processo nº 1087929-16.2021.8.26.0100*****Relatório Mensal de Atividades – Janeiro e Fevereiro/2023***

**ADJUD Administradores Judiciais Ltda.**, nomeada como administradora judicial na recuperação judicial da **Sorosistem Materiais Compostos S.A.** e **Advanced Composite – Soluções em Materiais Compostos Ltda.**, por seu representante e por seu advogado que esta subscrevem, vem, com o devido respeito, à presença de V. Exa., atendendo à exigência do artigo 22 da Lei 11.101/2005, encaminhar o presente Relatório Mensal de Atividades do grupo econômico.

2. Importante que se ressalte, uma vez mais, que este relatório foi produzido com base em documentos e informações fornecidos pelas próprias empresas em recuperação judicial, as quais serão, no curso do processo, objeto de verificação ou exame mais aprofundado por parte desta Administradora Judicial. Estes documentos e informações encontram-se à disposição dos interessados junto à administração judicial.

3. Por oportuno, apresenta a administração judicial trecho do relatório relativo à sua conclusão quanto às atividades e à situação econômico-financeira das Recuperandas, como segue:

**“(...) CONCLUSÃO**

Com base nos documentos acostados aos autos do pedido de recuperação judicial e informações complementares fornecidas diretamente para a administração judicial, o grupo Sorosistem/Tecsis se encontra em atividade, concentrada basicamente na prestação de serviços pela empresa Advanced Composite – Soluções em Materiais Compostos Ltda. (ADCOMP).

Verifica-se que as recuperandas apresentaram no mês de dezembro/2022 o prejuízo líquido de R\$ 1,56 milhões. No acumulado do ano, o resultado até dezembro/2022 está negativo em R\$ 4,76 milhões.

Este resultado praticamente não altera a relação entre as contas patrimoniais ativas e passivas, mantendo o elevado endividamento. As obrigações (Passivo) representam 6,60 vezes superior ao total dos bens e direitos (Ativo), sendo que em janeiro de 2022 essa relação era de 6,82 vezes.

Finalmente, anote-se que as atividades desenvolvidas pela Adcomp mantêm evolução de faturamento, porém, sem significar contribuição positiva para reverter o prejuízo apurado até o mês de dezembro de 2022.”

4. Registre-se, por aqui, que os honorários da administradora judicial referentes aos meses de janeiro e fevereiro/2023 estão pendentes de pagamento.

Termos em que,  
Requer a juntada para os devidos fins.  
São Paulo, 15 de março de 2023

**ADJUD Administradores Judiciais Ltda.**  
Vânio Cesar Pickler Aguiar  
p/ Administradora Judicial

**Luiz Gustavo N. Camargo**  
OAB/SP 233.190

## RELATÓRIO MENSAL DE ATIVIDADES

*Janeiro e Fevereiro/ 2023*

### Sumário

<b>1. INTRODUÇÃO</b>	<b>2</b>
<b>2. QUADRO SOCIETÁRIO</b>	<b>2</b>
2.1. Empresas Recuperandas	2
2.2. Outras Empresas do Grupo	3
<b>3. ANÁLISE ECONÔMICO-FINANCEIRA</b>	<b>3</b>
3.1. Demonstrativo de Resultado	3
3.2. Resultado	6
3.3. Ativo e Passivo	6
3.4. Fluxo de Caixa	9
<b>4. INFORMAÇÕES COMPLEMENTARES</b>	<b>10</b>
4.1. AGC – Assembleia Geral de Credores	10
4.2. Recursos Humanos	10
<b>5. CRONOGRAMA PROCESSUAL</b>	<b>11</b>
<b>6. CONCLUSÃO</b>	<b>11</b>
<b>7. ANEXOS</b>	<b>12</b>
I. Balanço	13
II. Demonstrativo de Resultados	14
III. Fluxo de Caixa	15

## 1. INTRODUÇÃO

O presente Relatório Mensal de Atividades (RMA), que compreende os meses de janeiro e fevereiro de 2023, reúne e analisa as informações econômico-financeiras entregues pelas Recuperandas a esta administração judicial, referente ao mês de **dezembro de 2022**, conforme determinado às **fls. 4.825/4.829** dos autos principais, em comparação com informações dos últimos relatórios apresentados.

Estão submetidas a este processo de recuperação judicial a **Sorosistem Materiais Compostos S.A.** (antiga Tecsis – Tecnologia e Sistemas Avançados S.A.) - CNPJ 00.469.550/0001-54, e **Advanced Composite – Soluções em Materiais Compostos Ltda.** (ADCOMP) - CNPJ 27.422.151/0001-94.

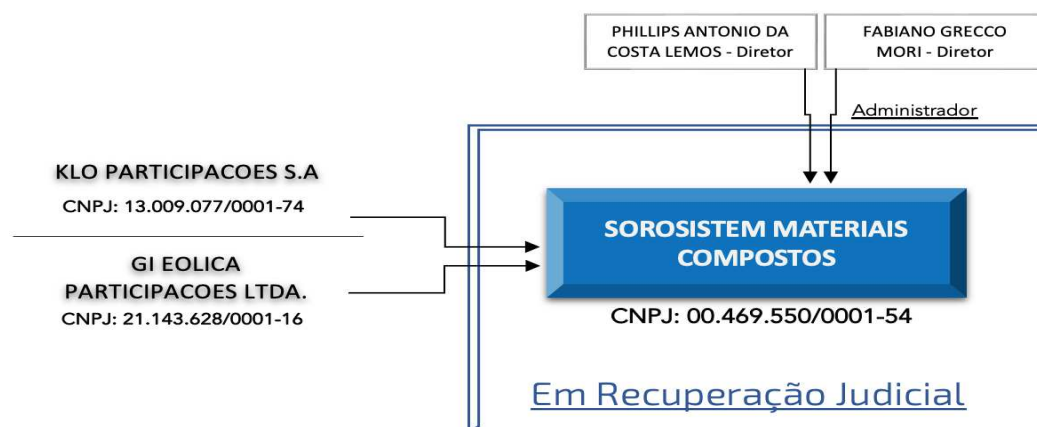
As atividades das Recuperandas foram objeto de descrição no primeiro relatório desta administração judicial (**fls. 5.486/5.505**), consistindo basicamente na fabricação de artefatos e soluções para o setor de energia eólica (Sorosistem) e a atividade de manutenção e reparo de pás eólicas (Adcomp).

A partir de janeiro/2022 a contabilidade passou a ser elaborada por equipe interna, para melhor retratar as informações contábeis, bem como evitar a ocorrência de maiores atrasos na sua elaboração. Durante o ano de 2022, ocorreram outras movimentações de profissionais na equipe contábil, a fim de melhorar a gestão da área e a apuração das informações econômicas e financeiras.

## 2. QUADRO SOCIETÁRIO

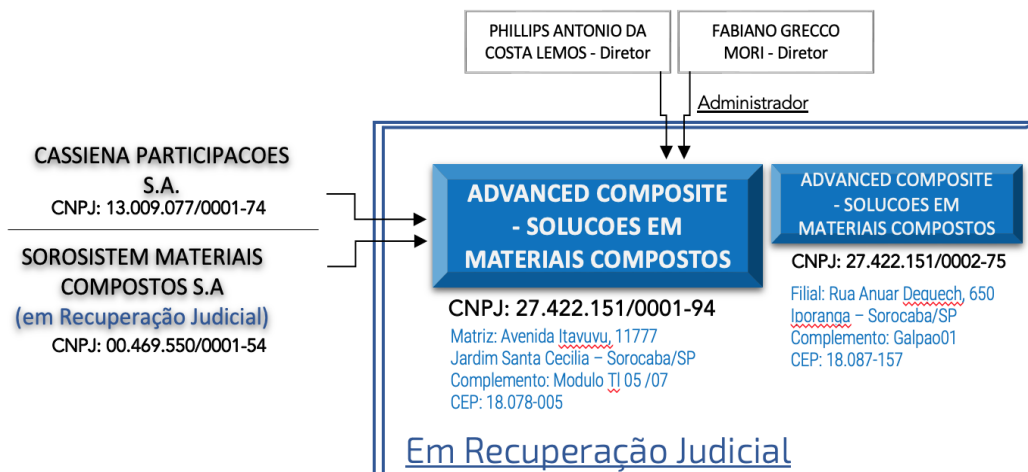
### 2.1. Empresas Recuperandas

O quadro societário da SOROSISTEM está assim composto:



ACIONISTA	CNPJ	%	Valor (R\$)
KLO PARTICIPAÇÕES S/A	13.009.077/0001-74	0,69%	3.201.156,64
G.I. EÓLICA PARTICIPAÇÕES LTDA.	21.143.628/0001-16	99,31%	463.064.144,00
<b>TOTAL AÇÕES</b>		<b>100%</b>	<b>466.265.300,64</b>

O quadro societário da ADVANCED está assim composto:



ACIONISTA	CNPJ	%	Valor (R\$)
SOROSISTEM MATERIAIS COMPOSTOS S.A.	00.469.550/0001-54	99,99%	3.785.061,46
CASSIENA PARTICIPACOES S.A.	18.503.627/0001-20	0,01%	378,54
<b>TOTAL AÇÕES</b>		<b>100%</b>	<b>3.785.440,00</b>

## 2.2. Outras Empresas do Grupo

Além das empresas submetidas ao processo de recuperação, destacou-se também nos relatórios anteriores, a existência de outras duas empresas subsidiárias, que compunham o grupo, a saber: (i) Cassiena Participações S.A. e Novos Ventos Serviços Ambientais S.A., às quais tiveram seu encerramento efetivado no mês de novembro e dezembro de 2022, respectivamente.

A alteração do quadro societário, bem como as eventuais correlações com os registros contábeis, estão sendo objeto dos ajustes necessários.

## 3. ANÁLISE ECONÔMICO-FINANCEIRA

Inicialmente, importante informar que no mês de outubro de 2022, houve a substituição da equipe interna contábil das recuperandas, conforme informações transmitidas para a administração judicial.

As informações econômico-financeiras contemplam a consolidação das demonstrações financeiras das recuperandas SOROSISTEM e ADCOMP, levantadas na data-base de dezembro de 2022.

### 3.1. Contas do Demonstrativo de Resultado

O faturamento no mês de dezembro de 2022 foi de R\$ 4,51 milhões, resultado 4,2% inferior ao mesmo mês de 2021. No período de 2022, o total acumulado somou R\$ 48,95 milhões, ou 45,4%

superior ao mesmo período acumulado de 2021, demonstrando evolução das receitas das Recuperandas.

Valores em R\$ mil

PERÍODO	2021	2022	VAR. Anual	VAR. Tri
TRIMESTRE1	3.153	12.689	> 302,4%	
TRIMESTRE2	7.832	12.132	> 54,9%	< (4,4%)
TRIMESTRE3	9.518	9.798	> 2,9%	< (19,2%)
TRIMESTRE4	13.160	14.329	> 8,9%	> 46,2%
<b>TOTAL</b>	<b>33.663</b>	<b>48.948</b>	> 45,4%	

DEZEMBRO	4.702	4.506	< (4,2%)	
----------	-------	-------	----------	--

O faturamento do mês de dezembro/2022 está composto basicamente por serviços prestados no mercado interno (62,8%) e por serviços prestados no mercado externo (35,1%), enquanto as vendas de produtos/mercadorias representaram 2,1% do faturamento total. As prestações de serviços são desenvolvidas pela Adcomp, enquanto as esporádicas vendas de produtos ocorreram pela Sorosistem.

Valores em R\$ mil

CONTA	TRI1	TRI2	TRI3	TRI4	TOTAL	%/FAT	DEZ	%/FAT
Serviços - Mercado Interno	6.276	8.359	6.956	8.670	<b>30.261</b>	61,8%	2.830	62,8%
Serviços - Mercado Externo	5.432	3.448	2.239	5.465	<b>16.583</b>	33,9%	1.580	35,1%
Vendas Produtos/Mercadorias	982	325	603	194	<b>2.104</b>	4,3%	96	2,1%
<b>TOTAL</b>	<b>12.689</b>	<b>12.132</b>	<b>9.798</b>	<b>14.329</b>	<b>48.948</b>	100,0%	<b>4.506</b>	100,0%

Os custos operacionais e os impostos no mês de dezembro/2022 foram de R\$ 4,04 milhões, representando 89,6% do faturamento. Considerando o período de janeiro a dezembro/2022, o saldo acumulado dos impostos e custos operacionais foi de R\$ 32,11 milhões, ou 65,6% do faturamento total do mesmo período (R\$ 48,95 milhões). Ou seja, até o mês de dezembro/2022, a margem de contribuição foi de 34,4%.

Valores em R\$ mil

CONTA	TRI1	TRI2	TRI3	TRI4	TOTAL	% / FAT	DEZ	% / FAT
Impostos Totais	984	970	753	993	<b>3.700</b>	7,6%	318	7,1%
Matéria-Prima / Mercadoria	696	1.121	(624)	1.068	<b>2.260</b>	4,6%	1.140	25,3%
Mão de Obra Direta	3.436	4.522	4.239	6.717	<b>18.914</b>	38,6%	2.085	46,3%
Serviços Técnicos Terceirizados	371	510	461	584	<b>1.925</b>	3,9%	205	4,6%
Custo Indireto	1.363	1.398	1.477	1.072	<b>5.311</b>	10,8%	290	6,4%
<b>(=) TOTAL</b>	<b>6.849</b>	<b>8.521</b>	<b>6.306</b>	<b>10.433</b>	<b>32.110</b>	65,6%	<b>4.039</b>	89,6%
<i>Margem de Contribuição</i>	<i>46,0%</i>	<i>29,8%</i>	<i>35,6%</i>	<i>27,2%</i>	<i>34,4%</i>		<i>10,4%</i>	

As despesas administrativas no mês de dezembro/2022 somaram R\$ 1,88 milhões, representando 41,7% do faturamento no mês. No período de janeiro a dezembro/2022 essas despesas somaram R\$ 17,60 milhões, ou 36,0% sobre o faturamento do período (R\$ 48,95 milhões).

Valores em R\$ mil

CONTA	TRI1	TRI2	TRI3	TRI4	TOTAL	% / FAT	DEZ	% / FAT
Pessoal	840	649	558	923	<b>2.970</b>	6,1%	222	4,9%
Estrutura	97	236	114	82	<b>530</b>	1,1%	53	1,2%
Serviços prestados Terceiros	284	55	65	1	<b>405</b>	0,8%	-	0,0%
Comunicação / TI	108	105	206	116	<b>535</b>	1,1%	19	0,4%
Comercial / Marketing	1.297	692	601	333	<b>2.923</b>	6,0%	39	0,9%
Assessoria / Consultoria	611	928	1.579	398	<b>3.516</b>	7,2%	327	7,3%
Administrativas	139	160	59	705	<b>1.063</b>	2,2%	505	11,2%
Veículos / Fretes	645	537	1.358	325	<b>2.865</b>	5,9%	83	1,9%
Tributárias	6	39	19	330	<b>394</b>	0,8%	319	7,1%
Seguros	-	11	-	-	<b>11</b>	0,0%	-	0,0%
Máquinas/Equipam. ADM	734	604	398	612	<b>2.348</b>	4,8%	310	6,9%
Depreciação / Amortização	4	-	-	20	<b>23</b>	0,0%	2	0,0%
Indedutíveis	-	17	-	-	<b>17</b>	0,0%	-	0,0%
<b>TOTAL</b>	<b>4.764</b>	<b>4.033</b>	<b>4.958</b>	<b>3.845</b>	<b>17.600</b>	<b>36,0%</b>	<b>1.880</b>	<b>41,7%</b>

As receitas e despesas financeiras líquidas em dezembro/2022 foram negativas em R\$ 138 mil. No acumulado do ano, o total gerado foi negativo em R\$ 4,28 milhões, representando 8,7% sobre o faturamento total do ano (R\$ 48,95 milhões).

Valores em R\$ mil

CONTA	TRI1	TRI2	TRI3	TRI4	TOTAL	% / FAT	DEZ	% / FAT
Receita financeira	3	314	29	7	<b>353</b>	0,7%	2	0,0%
Despesa Financeira	780	658	2.797	400	<b>4.636</b>	9,5%	140	3,1%
Receita Não-Operacional	742	27	65	(384)	<b>451</b>	0,9%	-	0,0%
Despesa Não-Operacional	11	20	116	17	<b>163</b>	0,3%	8	0,2%
<b>TOTAL</b>	<b>(46)</b>	<b>(337)</b>	<b>(2.819)</b>	<b>(794)</b>	<b>(3.995)</b>	<b>(8,2%)</b>	<b>(145)</b>	<b>(3,2%)</b>

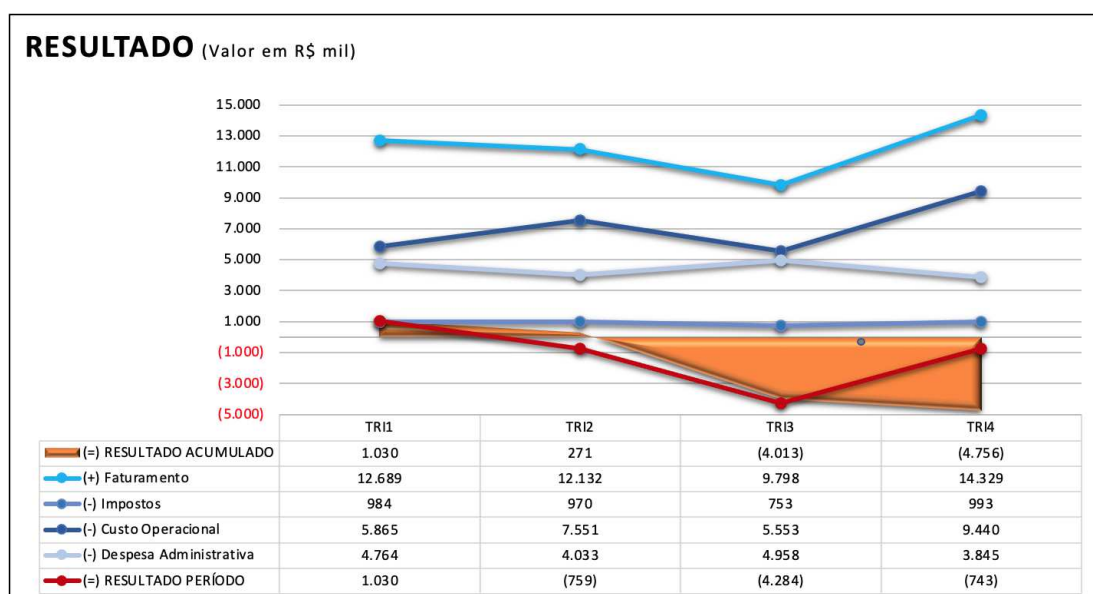
O resultado com Receita Não-Operacional no quarto trimestre, no valor negativo de R\$ 384 mil foi referente a ajustes contábeis realizados na rubrica "5.2.2.01.0015 - RECEITAS DIVERSAS - ND".

Cabe ressaltar que as despesas financeiras do mês de dezembro/2022, no total de R\$ 140 mil, foram compostas, basicamente, por juros bancários, no valor de R\$ 119 mil, e despesas bancárias que importam em R\$ 20,6 mil.

### 3.2. Resultado

O mês de dezembro/2022 apresentou resultado líquido negativo de R\$ 1,56 milhões, ou 34,6% sobre o faturamento do mês (R\$ 4,51 milhões). Considerando o período de janeiro a dezembro/2022, o total acumulado ficou negativo em R\$ 4,76 milhões, representando um prejuízo líquido no período de 9,7% sobre o faturamento total (R\$ 48,95 milhões).

Valores em R\$ mil								
CONTA	TRI1	TRI2	TRI3	TRI4	TOTAL	% / FAT	DEZ	% / FAT
Faturamento	12.689	12.132	9.798	14.329	48.948	100,0%	4.506	100,0%
Impostos	984	970	753	993	3.700	7,6%	318	7,1%
Custo Operacional	5.865	7.551	5.553	9.440	28.410	58,0%	3.721	82,6%
Despesas Administrativas	4.764	4.033	4.958	3.845	17.600	36,0%	1.880	41,7%
<b>(=) RESULTADO OPERACIONAL</b>	<b>1.076</b>	<b>(423)</b>	<b>(1.465)</b>	<b>51</b>	<b>(761)</b>	<b>(1,6%)</b>	<b>(1.413)</b>	<b>(31,4%)</b>
Resultado Não-Operacional	(46)	(337)	(2.819)	(794)	(3.995)	(8,2%)	(145)	(3,2%)
<b>(=) RESULTADO LÍQUIDO</b>	<b>1.030</b>	<b>(759)</b>	<b>(4.284)</b>	<b>(743)</b>	<b>(4.756)</b>	<b>(9,7%)</b>	<b>(1.558)</b>	<b>(34,6%)</b>
	8,1%	(6,3%)	(43,7%)	(5,2%)	(9,7%)		(34,6%)	



### 3.3. Contas do Ativo e Passivo

O ativo total das Recuperandas no mês de janeiro de 2022 era de R\$ 150,82 milhões, enquanto em dezembro de 2022 o total ficou em R\$ 158,00 milhões, apresentando um incremento de 4,8%.

Os ativos de curto prazo, no período de 2022, evoluíram de R\$ 28,45 milhões para R\$ 37,25 milhões (30,9%), enquanto os ativos de longo prazo tiveram uma redução, passando de R\$ 122,37 milhões para R\$ 120,75 milhões (-1,3%).

Na composição dos valores das contas do Ativo Circulante, verifica-se que entre os meses de janeiro a dezembro de 2022, as "Contas a Receber de Clientes" tiveram uma redução de R\$ 3,72 milhões, enquanto as contas de "Caixa e Bancos" apresentaram um incremento de R\$ 1,15



milhões. As contas de “Outros Créditos Correntes”, “Adiantamentos a Fornecedores” e “Créditos a Coligadas” apresentaram acréscimos nos montantes de R\$ 2,35 milhões, R\$ 9,16 milhões e R\$ 63 mil, respectivamente.

A rubrica “Outros Créditos Correntes”, com saldo de R\$ 5,45 milhões, tem sua composição detalhada a seguir:

Valores em R\$ mil				
CONTA	DESCRIÇÃO	ADCOMP	SOROSISTEM	TOTAL
1.1.3.01.0094	OUTRAS CONTAS A RECEBER	2.431,61	-	2.431,61
1.1.3.02.0001	EMPRESTIMOS A FUNCIONARIOS	-	20,22	20,22
1.1.3.03.0001	ADIANTAMENTO PARA FUNCIONÁRIOS	-	66,46	66,46
1.1.3.03.0168	ADIANTAMENTO DE RESCISÃO	-	2.781,75	2.781,75
1.1.6.01.0001	PREMIOS DE SEGUROS A AMORTIZAR	-	154,25	154,25
<b>TOTAL</b>		<b>2.431,61</b>	<b>3.022,67</b>	<b>5.454,28</b>

No tocante aos ativos de longo prazo, comparando-se a evolução dos valores no ano de 2022, verifica-se que as variações não foram significativas, tendo iniciado o mês de janeiro com R\$ 122,36 milhões, encerrando dezembro/2022 com R\$ 120,75 milhões.

Assim, no mês de dezembro de 2022, os ativos de liquidez corrente (R\$ 37,25 milhões) apresentaram uma variação em relação a dezembro de 2021 de 16,7%, enquanto os ativos de longo prazo (R\$ 120,75 milhões) sofreram variação negativa de 49,4%.

Valores em R\$ mil						
CONTA	dez/21	jan/22	jun/22	dez/22	%/VAR Anual	%/VAR 2022
Total Circulante	31.921	28.449	36.634	37.252	16,7%	30,9%
Total Não-Circulante	238.628	122.368	119.426	120.746	(49,4%)	(1,3%)
<b>TOTAL DO ATIVO</b>	<b>270.548</b>	<b>150.817</b>	<b>156.060</b>	<b>157.998</b>	<b>(41,6%)</b>	<b>4,8%</b>

Comparando-se o Ativo Circulante, que apresenta o valor de R\$ 37,25 milhões, com o Passivo Circulante, que é da ordem de R\$ 97,21 milhões, verifica-se que as recuperandas possuem um baixo índice de liquidez financeira, sendo o Passivo Circulante 2,6 vezes maior que o Ativo Circulante.

Se compararmos o Ativo Não Circulante, que apresenta o valor de R\$ 120,75 milhões, com o Passivo Não Circulante, que é da ordem de R\$ 945,31 milhões, também demonstra um alto índice de endividamento, da ordem de 7,8 vezes.

Rememore-se, ainda, que na composição dos bens, direitos e obrigações entre partes relacionadas, existem valores cujo resultado consolidado apresenta um valor a pagar no total de R\$ 5,81 milhões, conforme demonstrativo a seguir (as transações entre partes relacionadas vem sendo objeto de exame continuado, principalmente para eliminação ou compensação das transações cruzadas):

Valores em R\$ mil

CONTA	ADVANCED	SOROSISTEM	
CASSIENA PARTICIPAÇÕES	3.990,62	-	
TECSIS SISTEMAS AVANÇADOS	11.241,65	-	
NOVOS VENTOS SERV. ENG. AMBIENTAL SA	-	507,12	
ADVANCE COMPOSITES - ND	-	126,79	
<b>EMPRESTIMOS A RECEBER</b>	<b>15.232,27</b>	<b>633,90</b>	<b>15.866,17</b>
NOVOS VENTOS SERVS DE ENG. AMBIENTAL	4.738,29	-	
UNIPAR PARTICIPACOES S.A.	-	819,57	
ADVANCED COMPOSITE SOLUÇÕES	-	11.241,65	
CASSIENA PARTICIPAÇÕES S/A	-	1.215,73	
WIND COMPOSITE CESSAO CREDITOS	-	2.276,40	
DEBÊNTURES FORNECEDORES LP	-	1.383,27	
<b>EMPRÉSTIMOS A PAGAR</b>	<b>4.738,29</b>	<b>16.936,63</b>	<b>21.674,91</b>
<b>SALDO</b>	<b>10.493,99</b>	<b>(16.302,73)</b>	<b>(5.808,74)</b>

Ainda, sobre o quadro acima, reitera-se que no mês de novembro/2022 houve o encerramento da empresa Cassiena, cujo reflexos nos registros contábeis deverão ser apresentados no fechamento das demonstrações financeiras oportunamente.

Com relação à empresa Wind Composite, o saldo se refere a uma transação entre a Wind Composite Europa e USA em maio de 2019, no qual foram solicitados maiores esclarecimentos para o exame desta administradora judicial.

No tocante aos valores de R\$ 11,24 milhões existentes entre as empresas Adcomp e Sorosistem, as recuperandas entendem que os valores devem ser mantidos, pois se trata de mútuos entre as próprias recuperandas, que estão ativos.

As apurações dos estoques para ajuste dos saldos contábeis, conforme informado pelas recuperandas, foram concluídas apenas na empresa Adcomp. Já os estoques da Sorosistem ainda estão em fase de levantamento, pois existem muitos materiais que se encontram na planta de Camaçari-BA. Em resposta, as recuperandas informaram que o inventário e venda da maior parte destes ativos está em estágio avançado de negociação. Enquanto não há apuração final do inventário, o estoque da Adcomp foi registrado no total de R\$ 304 mil, já inventariado, e o estoque da Sorosistem, apresentado em balanço, está no total de R\$ 6,07 milhões, ainda sujeito a inventário.

Valores em R\$ mil

CONTA	dez/21	jan/22	jun/22	dez/22	%/VAR Anual	%/VAR 2022
ADCOMP	753	748	1.005	304	(59,7%)	(59,4%)
SOROSISTEM	4.880	6.301	6.067	6.067	24,3%	(3,7%)
<b>TOTAL DO ESTOQUE</b>	<b>5.633</b>	<b>7.049</b>	<b>7.072</b>	<b>6.370</b>	<b>13,1%</b>	<b>(9,6%)</b>

Nas contas do passivo, verifica-se que o passivo circulante e exigível a longo prazo, encerrou o ano com obrigações no total de R\$ 1,042 bilhões, apresentando um acréscimo de R\$ 14,54 milhões, em comparação com o mês de janeiro.

Valores em R\$ mil						
CONTA	dez/21	jan/22	jun/22	dez/22	%VAR Anual	%VAR 2022
Total Circulante	854.219	92.524	95.770	97.211	(88,6%)	5,1%
Total Não-Circulante	417.514	935.462	939.787	945.310	126,4%	1,1%
<b>TOTAL DO ATIVO</b>	<b>1.271.733</b>	<b>1.027.987</b>	<b>1.035.557</b>	<b>1.042.522</b>	<b>(18,0%)</b>	<b>1,4%</b>

Na comparação dos valores das contas ativas *versus* as contas passivas, apresentadas no balancete de dezembro, verifica-se que o passivo equivale a 6,6 vezes o total do ativo, demonstrando um alto índice de endividamento.

Valores em R\$ mil						
CONTA	dez/21	jan/22	jun/22	dez/22	%VAR Anual	%VAR 2022
Ativo Total	270.548	150.817	156.060	157.998	(41,6%)	4,8%
Passivo Circulante + Exigível a Longo Prazo	1.271.733	1.027.987	1.035.557	1.042.522	(18,0%)	1,4%
<b>PASSIVO / ATIVO</b>	<b>4,70</b>	<b>6,82</b>	<b>6,64</b>	<b>6,60</b>		

### 3.4. Fluxo de Caixa

Os fluxos de caixa apresentados nos relatórios de atividades até o mês de março de 2022, demonstravam apenas o ingresso e saída de recursos ocorridos no mês em curso, sem considerar as coberturas de caixa mediante a utilização de limites de cheques especiais.

No mês de dezembro/2022 o saldo das recuperandas iniciou com o montante de 3,11 milhões e encerrou com o saldo de R\$ 2,44 milhões, havendo uma redução das disponibilidades R\$ 665 mil.

Valores em R\$ mil						
CONTA	dez/21	jan/22	jun/22	set/22	dez/22	
<b>(=) DISPONÍVEL INICIAL</b>	<b>(326,11)</b>	<b>1.602,85</b>	<b>1.229,08</b>	<b>1.324,71</b>	<b>3.109,52</b>	
Entradas Operacionais Brutas	7.765,45	5.014,01	3.073,93	4.119,02	2.571,94	
Saídas Operacionais	(5.787,89)	(2.645,65)	(1.807,79)	(1.016,60)	(1.303,50)	
Despesas Gerais	(114,96)	(664,61)	(1.553,91)	(1.777,59)	(1.922,24)	
(+/-) Entradas/Saídas Não-Operacionais	(203,20)	(1.666,32)	131,24	(22,41)	(0,93)	
(+/-) Total de Atividades Financeiras	-	(344,04)	27,03	(228,53)	(9,83)	
<b>Total Período</b>	<b>1.659,39</b>	<b>(306,61)</b>	<b>(129,49)</b>	<b>1.073,89</b>	<b>(664,54)</b>	
<b>(=) DISPONÍVEL FINAL</b>	<b>1.333,28</b>	<b>1.296,24</b>	<b>1.099,59</b>	<b>2.398,60</b>	<b>2.444,97</b>	

## 4. INFORMAÇÕES COMPLEMENTARES

### 4.1 Assembleia Geral de Credores

No dia 30 de março de 2022, foi instalada a assembleia geral de credores e suspensa por deliberação da maioria dos credores presentes, sendo fixada a nova data para retomada dos trabalhos o dia 28 de abril. A motivação para essa suspensão, foi a possibilidade iminente de definição do procedimento arbitral envolvendo as Recuperandas e as empresas do Grupo GE.

Retomados os trabalhos da assembleia geral de credores no dia 28 de abril, houve novo pedido de suspensão, que foi aprovado pelos credores presentes, sendo agendada a continuação para o dia 08 de junho de 2022, às 11:00 horas. Desta vez, a motivação foi a necessidade de se fazer ajustes no PRJ, em razão do resultado desfavorável às Recuperandas do procedimento arbitral envolvendo a GE Energias Renováveis.

A Assembleia Geral de Credores realizada no dia 08 de junho de 2022, foi instalada e teve nova suspensão por deliberação da maioria dos credores presentes, sendo fixada a nova data de 23 de junho de 2022 para a retomada dos trabalhos. A motivação para essa suspensão, se deu em razão da necessidade de realização de ajustes substanciais no plano originalmente apresentado.

Finalmente, em 23/06/2022, a Assembleia Geral de Credores retomou os trabalhos e por deliberação da maioria dos presentes, segundo os critérios legais, deliberou-se pela aprovação do Plano de Recuperação Judicial consolidado, após o acolhimento de sugestões feitas pelos próprios credores. No dia 17/08/2022, por decisão judicial, o Plano de Recuperação Judicial (PRJ) foi devidamente homologado, com a indicação de condições a serem cumpridas pelas Recuperandas.

### 4.2. Recursos Humanos

Na relação de colaboradores, as Recuperandas fecharam o mês de dezembro/2022 com 256 profissionais, sendo 200 na ADCOMP e 56 na SOROSISTEM, com um acréscimo de postos de trabalho da ordem de 44 colaboradores.

*Valores em Quantidade*

FUNCIONÁRIOS	JAN			JUN			SET			DEZ		
	CLT	PJ	TOTAL	CLT	PJ	TOTAL	CLT	PJ	TOTAL	CLT	PJ	TOTAL
ADCOMP	139	9	148	179	12	191	161	8	169	190	10	200
SOROSISTEM	59	5	64	53	4	57	57	4	61	52	4	56
<b>TOTAL</b>	<b>198</b>	<b>14</b>	<b>212</b>	<b>232</b>	<b>16</b>	<b>248</b>	<b>218</b>	<b>12</b>	<b>230</b>	<b>242</b>	<b>14</b>	<b>256</b>

## 5. CRONOGRAMA PROCESSUAL

DATA	EVENTO	LEI 11.101/05
18/08/21	Distribuição da Inicial	
25/08/21	Publicação do despacho inicial de deferimento do Pedido de Recuperação	Art. 52
25/08/21	Publicação do Edital com a 1ª Relação de Credores, elaborada pelo devedor	Art. 52, §1º e incisos
03/02/22	Publicação no Diário Oficial da juntada do Plano de Recuperação Judicial (PRJ)	Art. 53, parágrafo único
23/11/21	Apresentação da 2ª relação de credores pela administração judicial	Art.7º, parágrafo 2º
24/02/22	Publicação do Edital de Convocação para a votação do PRJ em Assembleia Geral de Credores	Art. 56
30/03/22	Assembleia Geral de Credores instalada e suspensa, com previsão de nova reunião para o próximo dia 23/06/2022.	
23/06/22	Aprovação do Plano de Recuperação Judicial em Assembleia Geral de Credores.	Art. 58
17/08/22	Homologação do Plano de Recuperação Judicial, sob condição resolutiva de apresentação de CND's, a ser cumprida em 90 dias.	
	Pagamento a ser realizado aos credores trabalhistas em até 12 meses.	
17/09/24	Data estimada de encerramento para a fiscalização do cumprimento do Plano de Recuperação Judicial	Art. 61

## 6. CONCLUSÃO

Com base nos documentos acostados aos autos do pedido de recuperação judicial e informações complementares fornecidas diretamente para a administração judicial, o grupo Sorosistem/Tecsis se encontra em atividade, concentrada basicamente na prestação de serviços pela empresa Advanced Composite – Soluções em Materiais Compostos Ltda. (ADCOMP).

Verifica-se que as recuperandas apresentaram no mês de dezembro prejuízo líquido de R\$ 1,56 milhões. No acumulado do ano, o resultado encerrou negativo em R\$ 4,76 milhões.

Este resultado praticamente não altera a relação entre as contas patrimoniais ativas e passivas, mantendo o elevado endividamento. As obrigações (Passivo) representam 6,60 vezes superior ao total dos bens e direitos (Ativo), sendo que em janeiro de 2022 essa relação era de 6,82 vezes.

Finalmente, anote-se que as atividades desenvolvidas pela Adcomp mantêm evolução de faturamento, porém, sem significar contribuição positiva para reverter o prejuízo apurado até o mês de dezembro de 2022.

## 7. ANEXOS

A seguir, são apresentadas as seguintes informações financeiras:

- I. Balanço
- II. Demonstração do Resultado do Exercício (DRE)
- III. Fluxo de Caixa

## I. Balanço

<b>GRUPO SOROSISTEM BALANÇO PATRIMONIAL</b> (Valor em R\$ mil)					
CONTA	dez/21	TRI1	TRI2	TRI3	TRI4
<b>ATIVO CIRCULANTE</b>					
Caixa e Bancos	1.633	1.027	1.100	2.398	2.446
Contas a receber de clientes	5.707	6.668	6.832	5.044	5.148
Adiantamento a fornecedores	-	2.679	8.493	9.350	10.360
Impostos a recuperar	8.140	8.547	8.878	8.635	8.743
Estoque	5.633	6.477	7.072	7.721	6.370
Crédito a Coligadas/Sócios CP	11.253	634	634	634	634
Provisão para Créditos Duvidosos	-	(1.903)	(1.903)	(1.903)	(1.903)
Outros Créditos Correntes	(446)	3.157	5.528	5.522	5.454
<b>Total Circulante</b>	<b>31.921</b>	<b>27.285</b>	<b>36.634</b>	<b>37.401</b>	<b>37.252</b>
<b>ATIVO NÃO-CIRCULANTE</b>					
Valores a resgatar	55.375	53.717	53.717	53.717	53.717
Crédito a Coligadas/Sócios LP	159.304	17.834	14.020	14.627	15.232
Depósitos Judiciais	11	346	317	279	279
Outros Créditos Não-correntes	-	3.070	3.070	3.070	3.070
<b>Realizável Longo Prazo</b>	<b>214.690</b>	<b>74.967</b>	<b>71.124</b>	<b>71.692</b>	<b>72.298</b>
Investimentos	2.854	-	-	-	-
Imobilizado	33.829	141.237	141.238	141.238	141.404
( - ) Depreciação Acumulada	(12.745)	(92.936)	(92.936)	(92.936)	(92.956)
<b>Total Não-Circulante</b>	<b>238.628</b>	<b>123.267</b>	<b>119.426</b>	<b>119.994</b>	<b>120.746</b>
<b>TOTAL DO ATIVO</b>	<b>270.548</b>	<b>150.553</b>	<b>156.060</b>	<b>157.395</b>	<b>157.998</b>
<b>PASSIVO CIRCULANTE</b>					
Fornecedores	227.626	26.937	27.812	29.322	30.105
Empréstimos / Finan. CP	415.679	2.389	3.663	3.481	4.258
Adiantamento de Clientes	3.459	9.654	10.600	10.600	5.650
Impostos a Recolher	10.014	13.941	14.751	13.386	14.028
Obrigações Trabalhistas	16.040	18.946	15.689	16.266	18.307
Obrigações Coligadas/Sócios CP	15.280	14.654	16.407	16.995	18.015
Outras Obrigações CP	166.120	6.848	6.848	6.848	6.848
<b>Total Circulante</b>	<b>854.219</b>	<b>93.369</b>	<b>95.770</b>	<b>96.898</b>	<b>97.211</b>
<b>PASSIVO NÃO-CIRCULANTE</b>					
Financiamentos LP	-	-	7.600	-	-
Parcelamentos	237.257	17.127	13.363	25.453	26.345
Obrigações Coligadas/Sócios LP	156.494	3.660	3.660	3.660	3.660
Obrigações RJ	-	889.517	889.517	889.517	889.517
Outras Obrigações LP	23.763	25.648	25.648	25.648	25.788
<b>Exigível Longo Prazo</b>	<b>417.514</b>	<b>935.952</b>	<b>939.787</b>	<b>944.278</b>	<b>945.310</b>
<b>PATRIMÔNIO LÍQUIDO</b>					
Capital social	470.051	470.051	470.051	470.051	470.051
Lucro/Prejuízo/acumulados	(1.875.962)	(1.890.381)	(1.890.381)	(1.890.381)	(1.890.381)
Resultado do período	(152.269)	1.030	271	(4.013)	(4.756)
Reservas	540.904	540.904	540.904	540.904	540.904
Ajustes	16.092	(371)	(341)	(341)	(341)
<b>Total do Patrimônio Líquido</b>	<b>(1.001.185)</b>	<b>(878.767)</b>	<b>(879.497)</b>	<b>(883.781)</b>	<b>(884.523)</b>
<b>TOTAL DO PASSIVO</b>	<b>270.548</b>	<b>150.553</b>	<b>156.060</b>	<b>157.395</b>	<b>157.998</b>

## II. Demonstração do Resultado do Exercício (DRE)

DEMONSTRATIVO DE RESULTADO DO EXERCÍCIO (Valor em R\$ mil)								
CONTA	dez/21	TRI1	TRI2	TRI3	TRI4	TOTAL	%	dez/22
<b>RECEITA BRUTA</b>								
(+) Serviços - Mercado Interno	4.702	6.276	8.359	6.956	8.670	30.261	61,8%	2.830
(+) Serviços - Mercado Externo	-	5.432	3.448	2.239	5.465	16.583	33,9%	1.580
(+) Vendas Produtos/Mercadorias	-	982	325	603	194	2.104	4,3%	96
<b>(=) RECEITA BRUTA</b>	<b>4.702</b>	<b>12.689</b>	<b>12.132</b>	<b>9.798</b>	<b>14.329</b>	<b>48.948</b>		<b>4.506</b>
(-) Impostos Totais	351	984	970	753	993	3.700	7,6%	318
<b>(=) TOTAL DEDUÇÕES</b>	<b>351</b>	<b>984</b>	<b>970</b>	<b>753</b>	<b>993</b>	<b>3.700</b>	7,6%	<b>318</b>
<b>(=) RECEITA LÍQUIDA</b>	<b>4.351</b>	<b>11.705</b>	<b>11.161</b>	<b>9.046</b>	<b>13.336</b>	<b>45.249</b>		<b>4.188</b>
	92,54%	92,25%	92,%	92,32%	93,07%	92,44%		92,94%
(-) Matéria-Prima / Mercadoria	-	696	1.121	(624)	1.068	2.260	4,6%	1.140
(-) Mão de Obra Direta	39	3.436	4.522	4.239	6.717	18.914	38,6%	2.085
(-) Serviços Técnicos Terceirizados	186	371	510	461	584	1.925	3,9%	205
(-) Custo Indireto	1.064	1.363	1.398	1.477	1.072	5.311	10,8%	290
<b>(=) TOTAL CUSTO</b>	<b>1.289</b>	<b>5.865</b>	<b>7.551</b>	<b>5.553</b>	<b>9.440</b>	<b>28.410</b>	58,0%	<b>3.721</b>
<b>(=) LUCRO BRUTO</b>	<b>3.062</b>	<b>5.840</b>	<b>3.610</b>	<b>3.493</b>	<b>3.896</b>	<b>16.839</b>		<b>467</b>
<i>Margem de Contribuição</i>	<i>65,12%</i>	<i>46,02%</i>	<i>29,76%</i>	<i>35,65%</i>	<i>27,19%</i>	<i>34,4%</i>		<i>10,36%</i>
(-) Pessoal	1.900	840	649	558	923	2.970	6,1%	222
(-) Estrutura	21	97	236	114	82	530	1,1%	53
(-) Serviços prestados Terceiros	212	284	55	65	1	405	0,8%	-
(-) Comunicação / TI	37	108	105	206	116	535	1,1%	19
(-) Comercial / Marketing	21	1.297	692	601	333	2.923	6,0%	39
(-) Assessoria / Consultoria	69	611	928	1.579	398	3.516	7,2%	327
(-) Administrativas	3.975	139	160	59	705	1.063	2,2%	505
(-) Veículos / Fretes	289	645	537	1.358	325	2.865	5,9%	83
(-) Tributárias	9	6	39	19	330	394	0,8%	319
(-) Máquinas/Equipamentos ADM	-	734	604	398	612	2.348	4,8%	310
(-) Depreciação / Amortização	4	4	-	-	20	23	0,0%	2
<b>(=) TOTAL ADMINISTRATIVO</b>	<b>6.545</b>	<b>4.764</b>	<b>4.033</b>	<b>4.958</b>	<b>3.845</b>	<b>17.600</b>	36,0%	<b>1.880</b>
<b>(=) RESULTADO OPERACIONAL</b>	<b>(3.482)</b>	<b>1.076</b>	<b>(423)</b>	<b>(1.465)</b>	<b>51</b>	<b>(761)</b>		<b>(1.413)</b>
	-74,1%	8,5%	-3,5%	-15,0%	0,4%	-1,6%		-31,4%
<b>RESULTADOS NÃO OPERACIONAIS</b>								
(+) Receitas financeiras	24	3	314	29	7	353	0,7%	2
(+) Receitas Não-Operacionais	26	742	27	65	(384)	451	0,9%	-
(-) Despesas Financeiras	121	780	658	2.797	400	4.636	9,5%	140
(-) Despesas Não-Operacionais	(0)	11	20	116	17	163	0,3%	8
<b>(=) TOTAL NÃO OPERACIONAL</b>	<b>3.253</b>	<b>8.120</b>	<b>5.300</b>	<b>6.916</b>	<b>4.897</b>	<b>25.234</b>	51,6%	<b>1.248</b>
<b>(=) RESULTADO LÍQUIDO</b>	<b>(3.553)</b>	<b>1.030</b>	<b>(759)</b>	<b>(4.284)</b>	<b>(743)</b>	<b>(4.756)</b>		<b>(1.558)</b>
	-75,6%	8,1%	-6,3%	-43,7%	-5,2%	-9,7%		-34,6%
Acumulado Anual	(152.269)	1.030	271	(4.013)	(4.756)			(152.269)



### III. Fluxo de Caixa

Valores em R\$ mil						
CONTA	dez/21	jan/22	mar/22	jun/22	set/22	dez/22
<b>(=) DISPONÍVEL INICIAL</b>	<b>(326,11)</b>	<b>1.602,85</b>	<b>965,39</b>	<b>1.229,08</b>	<b>1.324,71</b>	<b>3.109,52</b>
<b>ENTRADAS OPERACIONAIS</b>						
(+) Receita de Vendas	7.765,45	5.014,01	3.979,22	3.073,93	4.119,02	2.571,94
<b>SAÍDAS OPERACIONAIS</b>						
(-) Pagamento de Impostos		(184,77)	(3,21)	(27,59)	(48,45)	(57,99)
(-) Pagamento de Maquinário/Ferramentaria		(577,46)	(295,52)	(187,01)	(53,13)	(21,72)
(-) Pagamento de Serviços Técnicos		(635,15)	(641,84)	(696,78)	(312,76)	(495,84)
(-) Pagamento de Despesas Gerais de Operação		(1.248,28)	(1.246,41)	(896,41)	(602,27)	(727,94)
<b>(=) Total Saídas Operacionais</b>	<b>(2.929,29)</b>	<b>(2.645,65)</b>	<b>(2.186,99)</b>	<b>(1.807,79)</b>	<b>(1.016,60)</b>	<b>(1.303,50)</b>
(=) Recebimento Líquido	4.836,16	2.368,36	1.792,23	1.266,14	3.102,42	1.268,44
<b>SAÍDAS DE DESPESAS GERAIS</b>						
(-) Pessoal	(2.858,60)	(530,68)	(1.643,09)	(1.456,94)	(1.528,02)	(1.667,54)
(-) Estrutura		(43,95)	(13,47)	(33,23)	(62,84)	(61,82)
(-) Tecnologia		(39,29)	(36,68)	(31,63)	(47,53)	(30,64)
(-) Comercial/Publicidade		(4,05)	(2,65)	(2,65)	(2,58)	-
(-) Assessoria/Consultoria		(12,72)	(62,65)	(1,35)	(10,51)	(5,07)
(-) Administrativas Gerais	(114,96)	(33,93)	(21,38)	(28,10)	(124,21)	(156,23)
(-) Seguros		-	-	-	(1,90)	(0,95)
<b>(=) Total Despesas Gerais</b>	<b>(2.973,57)</b>	<b>(664,61)</b>	<b>(1.779,92)</b>	<b>(1.553,91)</b>	<b>(1.777,59)</b>	<b>(1.922,24)</b>
(=) Caixa Operacional	1.862,59	1.703,75	12,31	(287,76)	1.324,83	(653,79)
<b>ENTRADAS/SAÍDAS NÃO OPERACIONAIS</b>						
(+) Receitas Não Operacionais	-	-	-	472,01	38,41	-
(-) Despesas Não Operacionais	(203,20)	(1.666,32)	(157,58)	(340,77)	(60,82)	(0,93)
<b>(=) Entradas/Saídas Não-Operacionais</b>	<b>(203,20)</b>	<b>(1.666,32)</b>	<b>(157,58)</b>	<b>131,24</b>	<b>(22,41)</b>	<b>(0,93)</b>
(=) Caixa Operacional	1.659,39	37,43	(145,27)	(156,52)	1.302,42	(654,72)
<b>ATIVIDADES FINANCEIRAS</b>						
(+) Recebimento de Empréstimos	-	-	-	470,14	-	(76,16)
(+) Receitas Financeiras	-	-	200,00	-	-	-
(-) Pagamento de Empréstimos	-	(75,39)	(75,39)	(75,39)	(75,39)	(40,00)
(-) Aporte de Capital	-	-	-	-	-	-
(-) Despesas Financeiras	-	(42,81)	(23,07)	(515,26)	(126,59)	(90,22)
(+/-) Transferência entre Contas	-	-	-	-	-	196,55
<b>(=) Total de Atividades Financeiras</b>	<b>-</b>	<b>(118,20)</b>	<b>101,54</b>	<b>(120,50)</b>	<b>(201,98)</b>	<b>(9,83)</b>
<b>(=) Total Período</b>	<b>1.659,39</b>	<b>(80,77)</b>	<b>(43,73)</b>	<b>(277,02)</b>	<b>1.100,44</b>	<b>(664,54)</b>
(+/-) Entrada/Saída de Aplicação Automática - Banc	-	(5,15)	-	13,42	(26,55)	-
(+/-) Entrada/Saída de Limite Especial - Bancos	-	(220,69)	105,12	134,11	-	-
<b>(=) DISPONÍVEL FINAL</b>	<b>1.333,28</b>	<b>1.296,24</b>	<b>1.026,78</b>	<b>1.099,59</b>	<b>2.398,60</b>	<b>2.444,97</b>